


**Estado de Actividades**

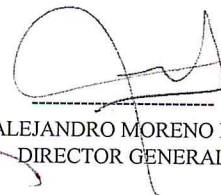
Página: 1

Del 1ºEne al 31/mar/2015


(Cifras en pesos y centavos)	2015	%	2014	%
<b>1.- INGRESOS Y OTROS BENEFICIOS</b>				
INGRESOS DE GESTIÓN	528,905.00	28.50	476,652.00	26.75
<b>DERECHOS</b>	<b>512,195.00</b>	<b>27.60</b>	<b>458,082.00</b>	<b>25.71</b>
<i>DERECHOS POR PRESTACIÓN DE SERVICIOS</i>	512,195.00	27.60	458,082.00	25.71
<b>APROVECHAMIENTOS DE TIPO CORRIENTE</b>	<b>15,810.00</b>	<b>0.85</b>	<b>18,570.00</b>	<b>1.04</b>
<i>OTROS APROVECHAMIENTOS</i>	15,810.00	0.85	18,570.00	1.04
<b>INGRESOS POR VENTA DE BIENES Y SERVICIOS</b>	<b>900.00</b>	<b>0.05</b>		
<i>INGRESOS POR VENTA DE BIENES Y SERVICIOS DE ORGANISM</i>	900.00	0.05		
PARTICIPACIONES, APORTACIONES, TRANSFERENCIAS, ASI	1,327,014.00	71.50	1,305,008.00	73.25
<b>TRANSFERENCIAS, ASIGNACIONES, SUBSIDIOS Y OTRAS AY</b>	<b>1,327,014.00</b>	<b>71.50</b>	<b>1,305,008.00</b>	<b>73.25</b>
<i>TRANSFERENCIAS AL RESTO DEL SECTOR PÚBLICO</i>	1,327,014.00	71.50	1,305,008.00	73.25
<b>Total de Ingresos y Otros Beneficios</b>	<b>1,855,919.00</b>	<b>100.00</b>	<b>1,781,660.00</b>	<b>100.00</b>
<b>2.- GASTOS Y OTRAS PERDIDAS</b>				
GASTOS DE FUNCIONAMIENTO	1,713,398.58	100.00	1,658,000.12	100.00
<b>SERVICIOS PERSONALES</b>	<b>1,394,938.00</b>	<b>81.41</b>	<b>1,384,608.00</b>	<b>83.51</b>
<i>REMUNERACIONES AL PERSONAL DE CARÁCTER TRANSITORIO</i>	1,394,938.00	81.41	1,384,608.00	83.51
<b>MATERIALES Y SUMINISTROS</b>	<b>25,941.87</b>	<b>1.51</b>	<b>37,998.01</b>	<b>2.29</b>
<i>MATERIALES DE ADMINISTRACIÓN, EMISIÓN DE DOCUMENTO</i>	10,392.06	0.61	22,558.79	1.36
<i>ALIMENTOS Y UTENSILIOS</i>	2,963.00	0.17	3,132.00	0.19
<i>MATERIALES Y ARTÍCULOS DE CONSTRUCCIÓN Y DE REPARA</i>	4,660.01	0.27	622.32	0.04
<i>COMBUSTIBLES, LUBRICANTES Y ADITIVOS</i>	5,537.87	0.32	10,350.00	0.62
<i>HERRAMIENTAS, REFACCIONES Y ACCESORIOS MENORES</i>	2,388.93	0.14	1,334.90	0.08
<b>SERVICIOS GENERALES</b>	<b>294,759.91</b>	<b>17.07</b>	<b>235,394.11</b>	<b>14.20</b>
<i>SERVICIOS BÁSICOS</i>	45,602.70	2.66	26,065.50	1.57
<i>SERVICIOS DE ARRENDAMIENTO</i>	79,284.90	4.63		
<i>SERVICIOS PROFESIONALES, CIENTÍFICOS Y TÉCNICOS Y</i>	125,776.39	7.34	84,377.82	5.09
<i>SERVICIOS FINANCIEROS, BANCARIOS Y COMERCIALES</i>	1,120.60	-0.07	978.80	0.06
<i>SERVICIOS DE INSTALACIÓN, REPARACIÓN, MANTENIMIEN</i>	13,005.60	0.76	62,039.60	3.74
<i>SERVICIOS DE COMUNICACIÓN SOCIAL Y PUBLICIDAD</i>	9,782.00	0.57	6,171.20	0.37
<i>SERVICIOS DE TRASLADO Y VIÁTICOS</i>	8,414.00	0.49	601.99	0.04
<i>SERVICIOS OFICIALES</i>	8,754.72	0.51	23,975.20	1.45
<i>OTROS SERVICIOS GENERALES</i>	3,019.00	0.18	31,184.00	1.88
<b>Total de Gastos y Otras Pérdidas</b>	<b>1,715,639.78</b>	<b>100.00</b>	<b>1,658,000.12</b>	<b>100.00</b>
<b>Resultado del Ejercicio (Ahorro/Desahorro)</b>	<b>140,279.22</b>		<b>123,659.88</b>	



LIC. LUIS ALEJANDRO CAMPOS MACIAS  
DIRECTOR DE ADMINISTRACION



DR. ALEJANDRO MORENO RAMOS  
DIRECTOR GENERAL



L.C. CARLOS SANTOS DURÁN  
DEPARTAMENTO DE CONTABILIDAD