

ESTADO ANALÍTICO DE INGRESOS
AL 31/mar/2015

Página: 1


(Cifras en pesos y centavos)


Rubros de los Ingresos	Ingreso					Diferencia
	Estimado	Ampliaciones y Reducciones	Modificado	Devengado	Recaudado	
	(1)	(2)	(3=1+2)	(4)	(5)	
Derechos	2,364,553.00	0.00	2,364,553.00	512,195.00	512,195.00	
Aprovechamientos	79,155.00	0.00	79,155.00	15,810.00	15,810.00	
Corrientes	79,155.00	0.00	79,155.00	15,810.00	15,810.00	
Ingresos por Ventas de Bienes y Servicios	33,272.00	0.00	33,272.00	900.00	900.00	
Transferencias, Asignaciones y Subsidios	6,318,216.00	0.00	6,318,216.00	1,327,014.00	1,327,014.00	
Total	8,795,196.00		8,795,196.00	1,855,919.00	1,855,919.00	


Estado Analítico de Ingresos Por Fuente de Financiamiento	Ingreso					Diferencia
	Ingresos Estimado	Ampliaciones y Reducciones	Ingresos Modificado	Ingresos Devengado	Ingresos Recaudado	
	(1)	(2)	(3=2+1)	(4)	(5)	
Ingresos del Gobierno	2,443,708.00		2,443,708.00	528,005.00	528,005.00	
Derechos	2,364,553.00	0.00	2,364,553.00	512,195.00	512,195.00	
Aprovechamientos	79,155.00	0.00	79,155.00	15,810.00	15,810.00	
Corrientes	79,155.00	0.00	79,155.00	15,810.00	15,810.00	
Ingresos de Organismos y Empresas	6,351,488.00		6,351,488.00	1,327,914.00	1,327,914.00	
Ingresos por Ventas de Bienes y Servicios	33,272.00	0.00	33,272.00	900.00	900.00	
Transferencias, Asignaciones y Subsidios	6,318,216.00	0.00	6,318,216.00	1,327,014.00	1,327,014.00	
Total	8,795,196.00	0.00	8,795,196.00	1,855,919.00	1,855,919.00	

Ingresos Excedentes

Bajo protesta de decir verdad declaramos que los Estados Financieros y sus notas, son razonablemente correctos y son responsabilidad del emisor


 DR. ALEJANDRO MORENO RAMOS
 DIRECTOR GENERAL


 LIC. LUIS ALEJANDRO CAMPOS MACÍAS
 DIRECTOR DE ADMINISTRACION


 L.C. CARLOS SANTOS DURÁN
 DEPARTAMENTO DE CONTABILIDAD