




ESCUELA DE MUSICA DEL ESTADO DE HIDALGO
ESTADO DE HIDALGO

Estado de Flujo de Efectivo
Del 1o de Enero AL 30/sep/2016
(Cifras en pesos y centavos)

	2016	2015
Flujos Netos de Efectivo de las Actividades de Operación		
ORIGEN:	<u>\$5,622,749.00</u>	<u>\$5,567,339.74</u>
Derechos	\$1,617,865.00	\$1,504,690.00
Aprovechamientos de Tipo Corriente	\$55,885.00	\$69,907.74
Ingresos por Ventas de Bienes y Servicios Producidos		\$11,700.00
Transferencias, Asignaciones y Subsidios y Otras Ayudas	\$3,948,999.00	\$3,981,042.00
APLICACIÓN:	<u>\$5,431,576.96</u>	<u>\$5,311,588.62</u>
Servicios Personales	\$4,182,632.88	\$4,160,645.00
Materiales y Suministros	\$84,397.69	\$79,299.95
Servicios Generales	\$1,020,612.99	\$868,853.12
Otras Aplicaciones de Operación	\$143,933.40	\$202,790.55
Flujos Netos de Efectivo por Actividades de Operación	<u>\$191,172.04</u>	<u>\$255,751.12</u>
Flujos Netos de Efectivo de las Actividades de Inversión		
ORIGEN:	<u>\$112,903.98</u>	<u>\$40,649.02</u>
APLICACIÓN:		
Bienes Muebles	\$107,903.98	\$25,649.02
Otras Aplicaciones de Inversión	\$5,000.00	\$15,000.00
Flujos Netos de Efectivo por Actividades de Inversión	<u>(\$112,903.98)</u>	<u>(\$40,649.02)</u>
Flujos Netos de Efectivo de las Actividades de Financiamiento		
ORIGEN:		
APLICACIÓN:		
Flujos Netos de Efectivo por Actividades de Financiamiento		
Incremento Neto en el Efectivo y Equivalentes al Efectivo:	<u>\$78,268.06</u>	<u>\$215,102.10</u>
Efectivo y Equivalentes al Efectivo al Inicio del Ejercicio	\$2,434,355.54	\$2,073,652.13
Efectivo y Equivalentes al Efectivo al Final del Ejercicio	\$2,512,623.60	\$2,288,754.23


DR. ALEJANDRO MORENO RAMOS
DIRECTOR GENERAL


LIC. LUIS ALEJANDRO CAMPOS MACÍAS
DIRECTOR DE ADMINISTRACION


LIC. CARLOS SANTOS DURÁN
DEPARTAMENTO DE CONTABILIDAD